

Dovozce/ Dovožca/ Importer: RULYT s.r.o., 5. května 435, 440 01 Dobroměřice

CZ: Jakékoliv užití obsahu materiálu, včetně jeho převzetí, je bez souhlasu firmy RULYT s.r.o. zapovězeno.
SK: Akékoľvek použitie obsahu materiálu, vrátane jeho prevzatí, je bez súhlasu firmy RULYT s.r.o. zakázané
PL: Jakiegokolwiek wykorzystanie treści materiałów, w tym ich odbiór, odbywa się bez zgody RULYT s.r.o. zakazan

CZ: Dětské elektrické auto Ranger Policie Eljet černá

SK: Deti Elektrické Auto Ranger Polícia Eljet Čierna

PL: Samochód Elektryczny Dziecięcy Ranger Police Eljet Czarny



Rozměry / Rozmery / wymiary	123 x 70 x 60 cm
Baterie / Batérie / bateria	12V, 7 Ah
Doba nabíjení / Doba nabíjania / czas ładowania	8–12 hod
Motor / Motor / silnik	2x 30 W
Materiál / Materiál / materiał	plast
Rychlost / Rýchlosť / prędkość	3- km/h
Doporučený věk jezdce / Odporúčany vek jazdca / Zalecany wiek jeźdźca	Od 3 let / rokov / lata
Nosnost / Nosność / ładowność	30 kg

CZ: UŽIVATELSKÝ MANUÁL

!Produkt můžete používat pouze po prostudování tohoto manuálu!

Děkujeme Vám, že jste si zakoupili náš produkt. Jedná se o vysoce inovativní elektrický pojízdný produkt. Není určeno pro děti do 3 let.

VAROVÁNÍ! Před používáním produktu se přesvědčte, že jste si řádně přečetl tento manuál a porozuměl instrukcím v něm obsaženým k používání tohoto produktu. Před použitím se důkladně seznamte se všemi funkcemi a se způsobem ovládání přístroje, díky čemuž se vyhnete pádům a dalším nepříjemnostem atd. Uživatelský manuál se zmiňuje o všech pokynech a instrukcích, uživatel je povinen důkladně si je přečíst a řídit se jimi. Tento produkt není dopravním prostředkem a musí být používán pod dohledem dospělých osob. Naše společnost není zodpovědná za jakékoliv následky, které mohou být výsledkem špatného zacházení s tímto produktem. Pro další informace, nebo v případě doplňujících dotazů nás prosím kontaktujte. Při zjištění jakékoliv závady či podezření na závadu, je zákazník povinen tuto závadu okamžitě nahlásit prodejci, který se postará o případnou reklamaci. Je přísně zakázáno produkt po zjištění závady či při podezření na závadu dále používat a pokoušet se demontovat. Nabíjejte pouze originální nabíječkou.

Je zakázáno používat:

- bez dohledu dospělé zodpovědné osoby,
- bez důkladného prostudování manuálu,
- po požití alkoholu či návykových a halucinogenních látek,
- bez ochranných pomůcek a pevného obutí,
- v dopravních prostředcích,
- zatáčení ve vysoké rychlosti, jezděte takovou rychlostí, která odpovídá Vaším dovednostem,
- hýbat se prudce či provádět jakoukoliv jinou činnost, která může vést ke snížení pozornosti při řízení
- v nepříznivém počasí, za deštivých dnů či dokonce ve sněhu. Uživatel je povinen zabránit jakémukoliv kontaktu s vlhkostí a kapalinou v jakémkoliv skupenství,
- na mokřím, kluzkém, namrzlém, zabahněném, zasněženém, kamenitém či písčném povrchu,
- na hrubém, hrbolatém či jinak nerovném povrchu, vyhněte se veškerým překážkám,
- v blízkosti hořlavin, ohně či látek, které mohou dát lehce za vznik otevřenému ohni,
- pokud Vaše váha neodpovídá intervalu stanovenému v tomto manuálu,
- pro převoz více než jedné osoby,
- pro převoz zvířat a různých zařízení.

V případě, že nesouhlasíte s instrukcemi uvedenými v tomto manuálu, produkt nepoužívejte.

BATERIE

Dobíjejte baterii pouze originálním adaptérem. Dobíjejte pouze vypnuté zařízení. Naše společnost nenes odpovědnost za poškození baterie v důsledku používání neoriginálního příslušenství od jiných výrobců. Před prvním použitím zařízení, prosíme, dobijte baterii do plna.

Nepoužívejte baterii v následujících případech:

- 1) baterie vydává značné teplo či zápach
- 2) únik jakékoliv substance/tekutiny.

Varování baterie:

- Nenabíjecí baterie se nesmí dobíjet.
- Pokud jsou použity vyjímatelné dobíjecí baterie, smí se nabíjet pouze pod dohledem dospělé osoby.
- Před nabíjením vyjměte z produktu dobíjecí baterie.
- Nekombinujte staré a nové baterie. Nekombinujte různé typy baterií: alkalické, standardní (uhlíkovo-zinkové) nebo dobíjecí (nikl-kadmiové).
- Vložte baterie, jak je uvedeno, do prostoru pro baterie, anoda k anodě, katoda ke katodě.
- Při delším nepoužívání vyjměte baterie. Vybité baterie vždy vyjměte z výrobku. Vytečení baterie a koroze mohou tento produkt poškodit. Baterie bezpečně zlikvidujte.
- Nikdy nezkratujte svorky baterie.

VAROVÁNÍ!

- Je přísně zakázáno, aby jakákoliv jiná firma, soukromník či samotný uživatel, jakkoliv manipuloval s baterií. Nedotýkejte se jakékoliv substance/tekutiny, která vytéká z baterie.
- Po dobití odpojte nabíječku, jinak může být zkrácena životnost baterie.
- Baterie obsahují nebezpečné látky, neotvírejte, nevdechujte, nezkoušejte a nedotýkejte se jakékoliv vnitřní součásti baterie ani do ní nic nevkládejte. Používejte pouze nabíječky dodávané námi. Nepřetěžujte baterie ani je nevystavujte přílišnému vybití. Při nabíjení nikdy adaptér nezakrývejte. Musí být umístěn na volném, vzdušném místě.
- Před uskladněním či uschováním plně dobijte baterii, aby se předešlo úplnému vybití baterie po dobu nepoužívání/uskladnění/uschování. Maximální doba uskladnění bez opětovného nabití je 2 měsíce.
- Pokud je teplota skladovacího či úschovného prostoru nižší než 10 °C, nenabíjete baterii. Přeneste zařízení do teplejšího prostředí, kde je více než 10 °C a až poté dobijte. Doporučujeme zařízení přikrýt, aby se nezaprášila a dbejte na to, aby bylo zařízení uloženo v teplém, suchém prostředí.
- Zařízení je nezbytně nutné dobíjet pouze v přítomnosti dospělé osoby, a to po celou dobu dobíjení. Je zakázáno produkt nabíjet bez permanentního dohledu.

INSTRUKCE, NUTNÉ KE SPRÁVNÉMU POUŽÍVÁNÍ

- Při uskladnění dbejte na to, aby bylo zařízení uloženo v teplém, suchém prostředí. Neskladujte v prostorách a místech, kde hrozí její přehřátí (přímé slunce, automobil...). Doporučujeme zařízení přikrýt, aby se nezaprášilo.
- Zařízení udržujte čisté a suché. K čištění použijte vlhký hadřík. Vyhněte se kontaktu s vodou/ kapalinou v jakémkoliv skupenství.
- Autíčko se nesmí používat na mokrém, vlhkém, kluzkém nebo sypkém povrchu.
- Je nutné vždy při užívání brát ohled na své okolí. Před používáním výrobku se ujistěte, že před či za vozidlem není žádná překážka.
- Tento vůz má pojistku automatického vynulování, pokud se vozidlo náhle zastaví během jízdy, je způsobeno především přetížením a následným vypnutím pojistky. Poté přerušete provoz přibližně na 8 sekund, aby se zařízení mohlo zregenerovat.

VAROVÁNÍ!

Před každou jízdou zkontrolujte kola, nabití baterie, dotažení všech součástí a celkový stav autíčka. Pokud zjistíte jakýkoliv problém, okamžitě se obraťte na Vašeho prodejce. Nevyměňujte ani neprovádějte jakékoliv úpravy součástí zařízení, které mohou zásadně ovlivnit ovladatelnost a užívání zařízení či dokonce zapříčinit jeho zničení. Jakýmkoliv zásahem do zařízení ztrácíte záruku.

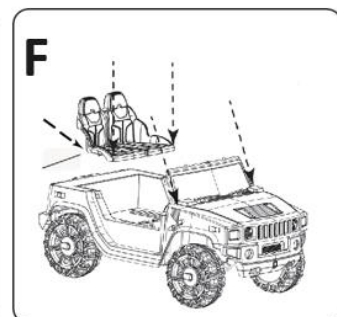

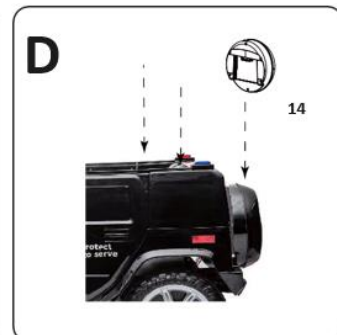
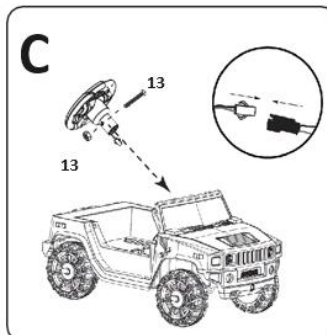
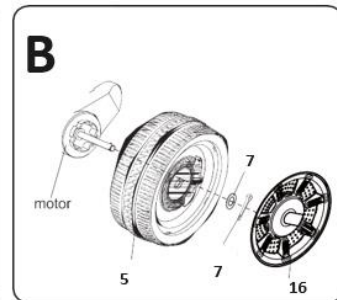
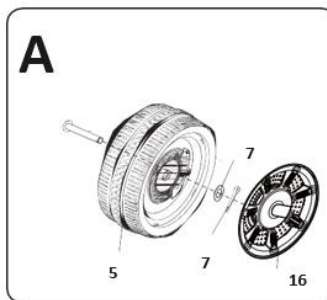
Součástky:

1. Karoserie
2. Čelní sklo
3. Sedačka
4. 2x 4*10 samořezný šroub
5. 2x Přední, 2x zadní kolo
6. 2x zrcátko
7. 8x podložka, 4x závlačka
8. Ovladač
9. 4x Pouzdro kola
10. Nabíječka
11. Volant
12. Zadní část
13. Šroub, matice
14. Dekorace rezerva
15. Manuál
16. 4x Kryt kola
17. 2x dveře



Složení autíčka:

- A. Sestavení předního kola
- B. Sestavení zadního kola
- C. Instalace volantu a zapojení kabelu
- D. Sestavení zadní části a rezervy (zatlačte)
- E. Připevnění zrcátka (zatlačte)
- F. Sestavení sedačky a předního (zatlačte)



Informace o používání autíčka:

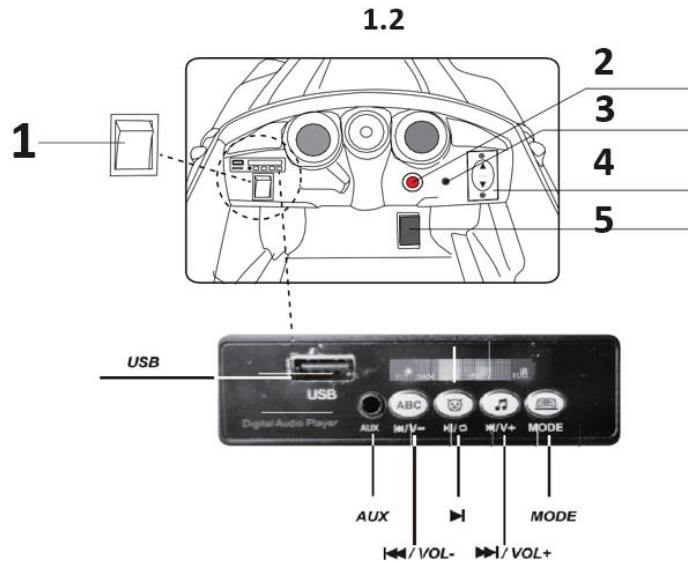
Pokud vozidlo jede pomaleji, než obvykle nabíjte baterii. Nabíjejte baterii po dobu 8-12 hodin. Nenabíjejte déle než 15 hodin. Je normální, že nabíječka a baterie se zahřejí, když se baterie nabíjí

Vůz má tyto funkce: Obrázek (1.2)

1. Zapínání světel
2. Hlavní vypínač – zapne autíčko
3. Nabíjecí konektor
4. Přepínání dopředu / dozadu
5. Pedál – přidává rychlost

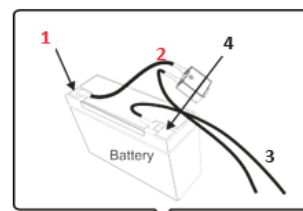
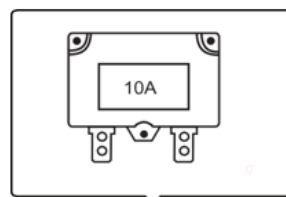
Hudební panel:

Můžete připojit USB s písničkami, VOL - + mění hlasitost, případně přepíná na další písničku,



Připojení baterie a pojistka:

Jak používat pojistky: obnovitelné pojistky automaticky vypnou napájení, když je proud vyšší než 15 A, potom lze opětovně zapnout až po několika sekundách.



Připojení bateriového vedení

Vložení červeného drátu do červené svorky, černého do černé. NIKDY OPAČNĚ!

Vozidlo používá přepěťovou pojistku.

Při přetížení nebo nesprávném použití se pojistka automaticky aktivuje na několik sekund poté se automaticky připojí napájení.

Abyste se vyhnuli odpojení, mějte na paměti:

Maximální hmotnostní limit autíčka je 30 kg.

Nejezděte s přívěsem.

Autíčko nesmí být ponořeno do kapaliny, nesmí přijít do styku s vodou ani blátem, může způsobit zkrat.

Nezasahujte do konstrukce autíčka, ani jiných částí.

Nabíjení

1. Zapojte port nabíječky do vstupní zásuvky.

2. Zapojte zástrčku nabíječky do zásuvky ve zdi. Baterie se začne nabíjet.

Tento produkt má ochranu nabíjení: při nabíjení budou všechny funkce přerušeny! Baterii může nabíjet a dobíjet pouze dospělá osoba!

- Při nabíjení musí být VYPÍNAČ v poloze OFF.
- Před prvním použitím byste měli baterii nabíjet po dobu 4-6 hodin. Nenabíjejte baterii déle než 10 hodin, aby nedošlo k přehřátí nabíječky.
- Když se vozidlo rozjede pomalu, dobijte baterii.
- Po každém použití nebo jednou za měsíc minimální doba nabíjení 8 až 12 hodin, maximálně méně než 20 hodin.
- Používejte pouze dobíjecí baterii a nabíječku dodávanou s vozidlem. NIKDY nevyměňujte baterii nebo nabíječku za jinou značku. Použití jiné baterie nebo nabíječky může způsobit požár nebo výbuch.
- Nepoužívejte baterii ani nabíječku pro žádný jiný výrobek.
- Baterii nabíjejte každé tři měsíce, i když zařízení nepoužíváte.

PROBLÉM	PŘÍČINA	ŘEŠENÍ
Vozidlo se nepohybuje	Slabá baterie	Plně nabijte
	Elektrická ochrana	Přestaňte používat na několik minut.
	Spínač není ve správné poloze	Stiskněte spínač
	Odpojené konektory baterie	Zapojte konektory baterie
Baterie se nenabíjí	Odpojené konektory baterie	Zapojte konektory baterie
	Nabíjení není připojeno k zásuvce	Zapojte nabíječku
	nebo konektoru zařízení	Zapojte nabíječku
Baterie nevydrží	Baterie není plně nabitá	Plně nabijte baterii
Baterie je teplá a při nabíjení vydává mírný hluk	Normální	Normální
Pomalá rychlost	Slabá baterie	Plně nabijte baterii
	Přetížené vozidlo	Snižte hmotnost
	Nerovná nebo svažitá silnice	Jízda po rovném chodníku
Vozidla se za jízdy třesou	Uvolněné připojení k motoru	Ujistěte se, že je motor správně zapojen
Potíže s řazením mezi vpřed/vzad	Pokus o řazení když je vozidlo pohybu	Řadit pouze tehdy, když je vozidlo zastavené.
Přepínač vpřed a vzad je přepnutý	Převodovky jsou nesprávně nainstalovány	Ujistěte se, že převodovka L je vlevo a převodovka R vpravo

SK: MANUÁL

! Produkt môžete používať až po prečítaní tejto príručky!

Ďakujeme, že ste si kúpili náš produkt. Ide o vysoko inovatívny elektrický mobilný produkt.

Nie je určené pre deti do 3 rokov.

VAROVANIE! Pred použitím produktu sa uistite, že ste si správne prečítali túto príručku a porozumeli pokynom na používanie tohto produktu, ktoré sú v nej obsiahnuté. Pred použitím sa dôkladne oboznámte so všetkými funkciami a spôsobom prevádzky zariadenia, vďaka čomu sa vyhnete pádom a iným nepríjemnostiam atď. V používateľskej príručke sú uvedené všetky pokyny a pokyny, používateľ je povinný si ich dôkladne prečítať a dodržiavať ich. Tento výrobok nie je dopravným prostriedkom a musí sa používať pod dohľadom dospelého človeka. Naša spoločnosť nezodpovedá za žiadne následky, ktoré môžu vyplývať z nesprávneho zaobchádzania s týmto produktom. Ak máte ďalšie informácie alebo máte ďalšie otázky, kontaktujte nás. Ak sa zistí akákoľvek vada alebo predpokladaná vada, zákazník je povinný túto vadu bezodkladne nahlásiť predávajúcemu, ktorý sa o prípadnú reklamáciu postará. Je prísne zakázané pokračovať v používaní výrobku po zistení chyby alebo pri podozrení na chybu a nie je možné sa ho pokúsiť rozobrať. Nabíjajte iba originálnou nabíjačkou.

Je zakázané používať:

- bez dozoru dospelého zodpovednej osoby,
- bez dôkladného preštudovania príručky,
- po požití alkoholu alebo návykových a halucinogénnych látok,
- bez ochranných pomôcok a tvrdej obuvi,
- v dopravných prostriedkoch,
- Vysokorýchlostné zatáčanie, jazdíte rýchlosťou, ktorá vyhovuje vašim schopnostiam.
- Náhly pohyb alebo vykonávanie akejkoľvek inej činnosti, ktorá môže mať za následok zníženie rozptýlenia počas vedenia vozidla
- V zlom počasí, v daždivých dňoch alebo dokonca na snehu. Užívateľ je povinný vyhnúť sa akémukoľvek kontaktu s vlhkosťou a kvapalinou v akomkoľvek stave,
- na mokrom, klzkom, ľadovom, blatistom, zasneženom, skalnatom alebo piesočnatom povrchu,
- na drsnom, hrboľatom alebo inak nerovnom povrchu sa vyhýbajte všetkým prekážkam,
- v blízkosti horľavých látok, požiarov alebo látok, ktoré môžu ľahko spôsobiť otvorený oheň,
- ak vaša hmotnosť nezodpovedá intervalu uvedenému v tejto príručke,
- pri preprave viac ako jednej osoby,
- Na prepravu zvierat a rôznych zariadení.

V prípade, že nesúhlasíte s pokynmi uvedenými v tejto príručke, produkt nepoužívajte.

BATERIE

Batériu nabíjajte iba pomocou originálneho adaptéra. Zariadenie nabíjajte iba vtedy, keď je vypnuté. Naša spoločnosť nezodpovedá za poškodenie batérie v dôsledku použitia neoriginálneho príslušenstva od iných výrobcov. Pred prvým použitím zariadenia úplne nabite batériu.

Batériu nepoužívajte v nasledujúcich prípadoch:

- 1) Batéria vyžaruje veľa tepla alebo zápachu
- 2) únik akejkoľvek látky/kvapaliny.

Upozornenie na batériu:

- Nenabíjateľné batérie sa nesmú nabíjať.
- Ak sa používajú vymeniteľné nabíjateľné batérie, musia sa nabíjať len pod dohľadom dospelého človeka.
- Pred nabíjaním vyberte nabíjateľné batérie z produktu.
- Nemiešajte staré a nové batérie. Nemiešajte rôzne typy batérií: alkalické, štandardné (uhlík-zinok) alebo nabíjateľné (nikel-kadmium).
- Vložte batérie podľa pokynov do priestoru pre batérie, anódu na anódu, katódu na katódu.
- Vyberte batérie, ak sa batérie dlhší čas nepoužívajú. Vždy vyberte vybité batérie z výrobku. Únik a korózia batérie môžu poškodiť tento výrobok. Batérie bezpečne zlikvidujte.
- Nikdy neskratujte svorky batérie.

VAROVANIE!

- Je prísne zakázané, aby akákoľvek iná spoločnosť, súkromná osoba alebo používateľ akýmkoľvek spôsobom manipulovala s batériou. Nedotýkajte sa žiadnej látky/kvapaliny, ktorá vychádza z batérie.
- Po nabití nabíjačku odpojte, inak sa môže životnosť batérie skrátiť.
- Batérie obsahujú nebezpečné látky, nič neatvárajte, nevdychujte, netestujte, nedotýkajte sa ani nekladajte do žiadnej vnútornej súčasti batérie. Používajte iba nami dodané nabíjačky. Nepreťažujte batérie ani ich nevystavujte nadmernému vybíjaniu. Počas nabíjania adaptér nikdy nezakrývajte. Musí byť umiestnený na voľnom, vzdušnom mieste.
- Pred uskladnením alebo uskladnením batériu úplne nabite, aby ste zabránili jej úplnému vybitiu počas obdobia nepoužívania/skladovania/skladovania. Maximálna doba skladovania bez nabíjania je 2 mesiace.
- Ak je teplota úložného alebo úložného priestoru nižšia ako 10 °C, batériu nenabíjajte. Pred nabíjaním premiestnite zariadenie do teplejšieho prostredia, kde je viac ako 10 °C. Odporúčame zariadenie zakryť, aby sa zabránilo jeho zaprášeniu a uistiť sa, že je skladované v teplom a suchom prostredí.
- Je nevyhnutné nabíjať zariadenie iba v prítomnosti dospelého človeka počas celého trvania procesu nabíjania.
- Je zakázané nabíjať výrobok bez stáleho dohľadu.

POKYNY POTREBNÉ NA SPRÁVNE POUŽÍVANIE

- Pri skladovaní sa uistite, že je zariadenie skladované v teplom a suchom prostredí. Neskladujte v priestoroch a na miestach, kde hrozí prehriatie (priame slnečné svetlo, auto...). Odporúčame zariadenie zakryť, aby sa zabránilo jeho zaprášeniu.
- Udržujte zariadenie čisté a suché. Na čistenie použite vlhkú handričku. Zabráňte kontaktu s vodou / tekutinou v akejkoľvek forme.
- Autíček sa nesmie používať na mokrých, vlhkých, klzkých alebo sypkých povrchoch.
- Pri jeho používaní je vždy potrebné brať ohľad na svoje okolie. Pred použitím výrobku sa uistite, že pred alebo za vozidlom nie je žiadna prekážka.
- Toto auto má poistku automatického resetu, ak sa vozidlo náhle zastaví počas jazdy, je to spôsobené hlavne preťažením a následným vypnutím poistky. Potom prerušte prevádzku na približne 8 sekúnd, aby sa zariadenie mohlo regenerovať.

VAROVANIE!

Pred každou jazdou skontrolujte kolesá, nabitie batérie, dotiahnutie všetkých komponentov a celkový stav vozidla. Ak zistíte akýkoľvek problém, okamžite kontaktujte svojho predajcu. Nevymieňajte ani nevykonávajte žiadne úpravy komponentov zariadenia, ktoré by mohli významne ovplyvniť prevádzku a používanie zariadenia alebo dokonca spôsobiť jeho zničenie. Akákoľvek manipulácia so zariadením ruší záruku.

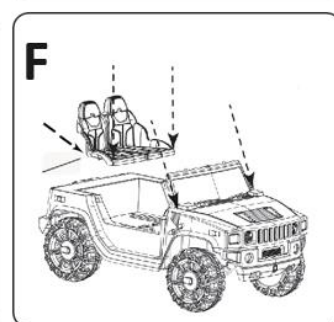
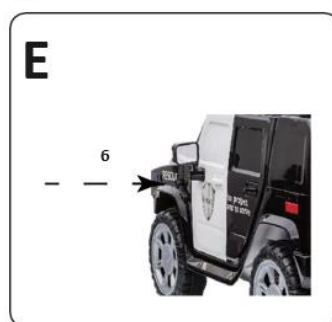
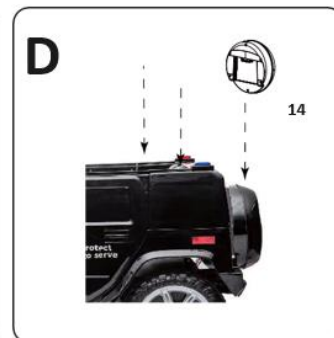
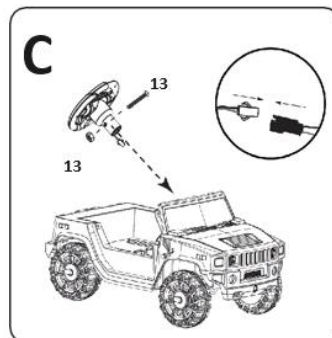
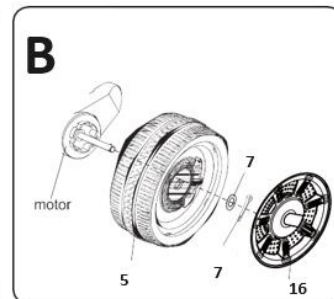
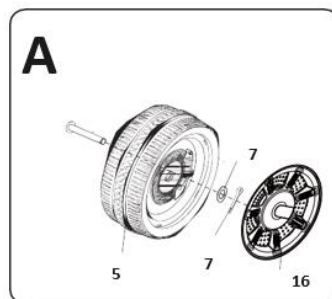
Časti:

1. Karoséria
2. Čelné sklo
3. Pohovka
4. 2x samorezná skrutka 4*10
5. 2x predné, 2x zadné koleso
6. 2x zrkadlo
7. 8x práčka, 4x závlačka
8. Prevádzkovateľ
9. 4x Puzdro kolesa
10. Nabíjačka
11. Volant
12. Zadná časť
13. Skrutka, matica
14. Dekoračná rezerva
15. Manuálny
16. 4x kryt kruhu
17. 2x Dvere



Skladanie autíčka:

- A. Montáž predného kolesa
- B. Montáž zadného kolesa
- C. Inštalácia volantu a pripojenie kábla
- D. Montáž zadnej a náhradnej časti (tlačenie)
- E. Pripevnenie zrkadiel (push)
- F. Montáž sedadla a prednej časti sedadla (push)



Informácie o používaní autíčka:

Ak vozidlo jazdí pomalšie ako obvykle
Nabite batériu. Batériu nabíjajte 8-12 hodín.
Nenabíjajte dlhšie ako 15 hodín. Je to normálne pre
Nabíjačka a batéria sa zahrejú, keď sa
Nabíjanie batérie

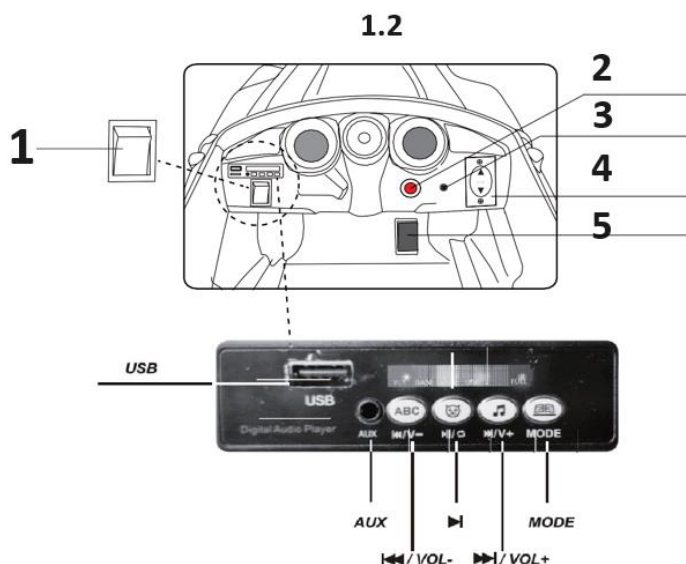
Vozidlo má nasledujúce funkcie:

Obrázok (1.2)

- 1. Zapnutie svetiel
- 2. Hlavný vypínač – zapne auto
- 3. Nabíjací konektor
- 4. Prepínanie dopredu/dozadu
- 5. Pedál - zvyšuje rýchlosť

Hudobný panel:

Môžete pripojiť USB so skladbami,
VOL - + zmení hlasitosť, prepínače alebo
K nasledujúcej skladbe,

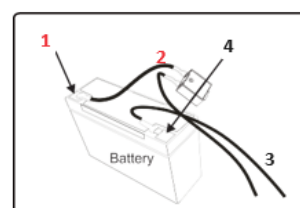
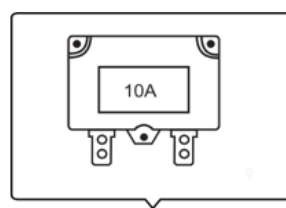


Pripojenie batérie a poistka:

Ako používať poistky: obnoviteľné poistky automaticky vypnú napájanie, keď je prúd vyšší ako 15 A, Potom sa dá znova zapnúť až po niekoľkých sekundách.

Pripojenie vedenia batérie

Vložte červený vodič do červenej svorky, čierny vodič do čiernej.
NIKDY NAOPAK!



Vozidlo používa prepäťovú poistku.

V prípade preťaženia alebo zneužitia sa poistka automaticky aktivuje na niekoľko sekúnd, potom sa automaticky použije napájanie.

Ak sa chcete vyhnúť odpojeniu, majte na pamäti:

Maximálny hmotnostný limit autíčka je 30 kg.

Neťahajte prives.

Autíčko nesmie byť ponorené do kvapaliny, nesmie prísť do styku s vodou alebo blatom, môže spôsobiť skrat.

Nezasahujte do konštrukcie autíčka alebo iných častí.

Nabíjanie

1. Zapojte port nabíjačky do vstupnej zásuvky.

2. Zapojte zástrčku nabíjačky do elektrickej zásuvky. Batéria sa začne nabíjať.

Tento produkt má ochranu proti nabíjaniu: počas nabíjania sa prerušia všetky funkcie! Batériu môže nabíjať a dobíjať iba dospelá osoba!

- Pri nabíjaní musí byť POWER SWITCH v polohe OFF.
- Pred prvým použitím by ste mali batériu nabíjať 4-6 hodín. Batériu nenabíjajte dlhšie ako 10 hodín, aby ste predišli prehriatiu nabíjačky.
- Nabite batériu, keď vozidlo štartuje pomaly.
- Po každom použití alebo raz mesačne minimálny čas nabíjania 8 až 12 hodín, maximálne menej ako 20 hodín.
- Používajte iba nabíjateľnú batériu a nabíjačku dodanú s vozidlom. NIKDY nevymieňajte batériu alebo nabíjačku za inú značku. Použitie inej batérie alebo nabíjačky môže spôsobiť požiar alebo výbuch.
- Batériu ani nabíjačku nepoužívajte pre žiadny iný výrobok.
- Batériu nabíjajte každé tri mesiace, aj keď sa zariadenie nepoužíva.

PROBLÉM	PRÍČINA	RIEŠENIE
Vozidlo sa nepohybuje	Slabá batéria	Plne nabite
	Elektrická ochrana	Prestaňte používať na niekoľko minút.
	Spínač nie je v správnej polohe	Stlačte spínač
	Odpojené konektory batérie	Zapojte konektory batérie
Batéria sa nenabíja	Odpojené konektory batérie	Zapojte konektory batérie
	Nabíjanie nie je pripojené k zásuvke alebo konektora zariadenia	Zapojte nabíjačku Zapojte nabíjačku
Batéria nevydrží	Batéria nie je plne nabitá	Plne nabite batériu
Batéria je teplá a pri nabíjaní vydáva mierny hluk	Normálna	Normálna
Pomalá rýchlosť	Slabá batéria	Plne nabite batériu
	Preťažené vozidlo	Znížte hmotnosť
	Nerovná alebo svahovitá cesta	Jazda po rovnom chodníku
Vozidlá sa za jazdy trasú	Uvoľnené pripojenie k motoru	Uistite sa, že je motor správne zapojený
Problémy s radením medzi vpred/vzad	Pokus o radenie keď je vozidlo pohybu	Zoradiť iba vtedy, keď je vozidlo zastavené.
Prepínač vpred a vzad je prepnutý	Prevodovky sú nesprávne nainštalované	Uistite sa, že prevodovka L je vľavo a prevodovka R vpravo

PL: INSTRUKCJA OBSŁUGI

! Z produktu można korzystać dopiero po przeczytaniu niniejszej instrukcji!

Dziękujemy za zakup naszego produktu. Jest to wysoce innowacyjny elektryczny produkt mobilny.

Nie jest przeznaczony dla dzieci poniżej 3 roku życia.

OSTRZEŻENIE! Przed użyciem produktu upewnij się, że prawidłowo przeczytałeś niniejszą instrukcję i rozumiesz zawarte w niej instrukcje dotyczące korzystania z tego produktu. Przed użyciem dokładnie zapoznaj się ze wszystkimi funkcjami i sposobem obsługi urządzenia, dzięki czemu unikniesz upadków i innych niedogodności itp. Instrukcja obsługi wymienia wszystkie instrukcje i instrukcje, użytkownik jest zobowiązany do ich dokładnego przeczytania i przestrzegania. Ten produkt nie jest środkiem transportu i musi być używany pod nadzorem osoby dorosłej. Nasza firma nie ponosi odpowiedzialności za jakiegokolwiek konsekwencje, które mogą wynikać z niewłaściwego obchodzenia się z tym produktem. Aby uzyskać więcej informacji lub masz dodatkowe pytania, skontaktuj się z nami. W przypadku wykrycia jakiegokolwiek wady lub podejrzenia wady, klient zobowiązany jest niezwłocznie zgłosić tę wadę sprzedawcy, który zajmie się ewentualną reklamacją. Surowo zabrania się dalszego użytkowania produktu po wykryciu wady lub w przypadku podejrzenia wady i nie ma możliwości podjęcia próby jego demontażu. Ładuj tylko oryginalną ładowarką.

Zabrania się używania:

- bez nadzoru dorosłej osoby odpowiedzialnej,
- bez dokładnego zapoznania się z instrukcją,
- po spożyciu alkoholu lub substancji uzależniających i halucynogennych,
- bez sprzętu ochronnego i twardego obuwia,
- w środkach transportu,
- Szybkie pokonywanie zakrętów, jedź z prędkością, która odpowiada Twoim umiejętnościom.
- Gwałtowne poruszanie się lub wykonywanie innych czynności, które mogą powodować zmniejszenie rozproszenia uwagi podczas prowadzenia pojazdu;
- Przy złej pogodzie, w deszczowe dni, a nawet w śniegu. Użytkownik zobowiązany jest do unikania kontaktu z wilgocią i cieczą w jakimkolwiek stanie,
- na mokrych, śliskich, oblodzonych, błotnistych, zaśnieżonych, kamienistych lub piaszczystych powierzchniach,
- na nierównych, wyboistych lub w inny sposób nierównych powierzchniach należy unikać wszelkich przeszkód,
- w pobliżu substancji łatwopalnych, pożarów lub substancji, które mogą łatwo spowodować otwarty płomień,
- jeśli Twoja waga nie odpowiada interwałowi określone w niniejszej instrukcji,
- do przewozu więcej niż jednej osoby,
- Do transportu zwierząt i różnego sprzętu.

Jeśli nie zgadzasz się z instrukcjami zawartymi w niniejszej instrukcji, nie używaj produktu.

BATERIA

Akumulator należy ładować tylko za pomocą oryginalnego zasilacza. Ładuj urządzenie tylko wtedy, gdy jest wyłączone. Nasza firma nie ponosi odpowiedzialności za uszkodzenia akumulatora spowodowane użyciem nieoryginalnych akcesoriów innych producentów. Przed pierwszym użyciem urządzenia należy w pełni naładować baterię.

Nie używaj baterii w następujących przypadkach:

- 1) Akumulator emituje dużo ciepła lub zapachu
- 2) wyciek jakiegokolwiek substancji/cieczy.

Ostrzeżenie o baterii:

- Nie wolno ładować baterii jednorazowych.
 - Jeśli używane są wymienne akumulatory, mogą być ładowane wyłącznie pod nadzorem osoby dorosłej.
 - Wyjmij akumulatory z produktu przed ładowaniem.
 - Nie mieszaj starych i nowych baterii. Nie mieszaj różnych typów baterii: alkalicznych, standardowych (węglowo-cynkowych) lub akumulatorowych (niklowo-kadmowych).
 - Włóż baterie zgodnie z oznaczeniem do komory baterii, anoda do anody, katoda do katody.
 - Wyjmij baterie, gdy nie są używane przez dłuższy czas. Zawsze wyjmuj wyczerpane baterie z produktu.
- Wyciek z baterii i korozja mogą uszkodzić ten produkt. Baterie należy utylizować w bezpieczny sposób.
- Nigdy nie zwieraj zacisków akumulatora.

OSTRZEŻENIE!

- Surowo zabrania się jakiegokolwiek innej firmie, osobie prywatnej lub użytkownikowi manipulowania baterią w jakikolwiek sposób. Nie dotykaj żadnych substancji/płynów wydostających się z baterii.
- Odłącz ładowarkę po naładowaniu, w przeciwnym razie żywotność baterii może ulec skróceniu.
- Baterie zawierają niebezpieczne substancje, nie otwieraj, nie wdychaj, nie testuj, nie dotykaj ani nie wkładaj niczego do żadnego wewnętrznego elementu baterii. Używaj wyłącznie dostarczonych przez nas ładowarek. Nie przeciążaj baterii ani nie narażaj ich na nadmierne rozładowanie. Nigdy nie zakrywaj zasilacza podczas ładowania. Musi być umieszczony w wolnym, przewiewnym miejscu.
- W pełni naładuj baterię przed przechowywaniem lub przechowywaniem, aby zapobiec całkowitemu rozładowaniu baterii w okresie nieużywania/przechowywania/przechowywania. Maksymalny czas przechowywania bez ładowania wynosi 2 miesiące.
- Jeśli temperatura schowka lub schowka jest niższa niż 10°C, nie ładuj akumulatora. Przed ponownym ładowaniem przenieś urządzenie do cieplejszego otoczenia, w którym temperatura przekracza 10°C. Zalecamy przykrycie urządzenia, aby zapobiec jego zakurzeniu i upewnić się, że urządzenie jest przechowywane w ciepłym, suchym miejscu.
- Konieczne jest ładowanie urządzenia tylko w obecności osoby dorosłej, przez cały czas trwania procesu ładowania. Zabrania się ładowania produktu bez stałego nadzoru.

INSTRUKCJE WYMAGANE DO PRAWIDŁOWEGO UŻYTKOWANIA

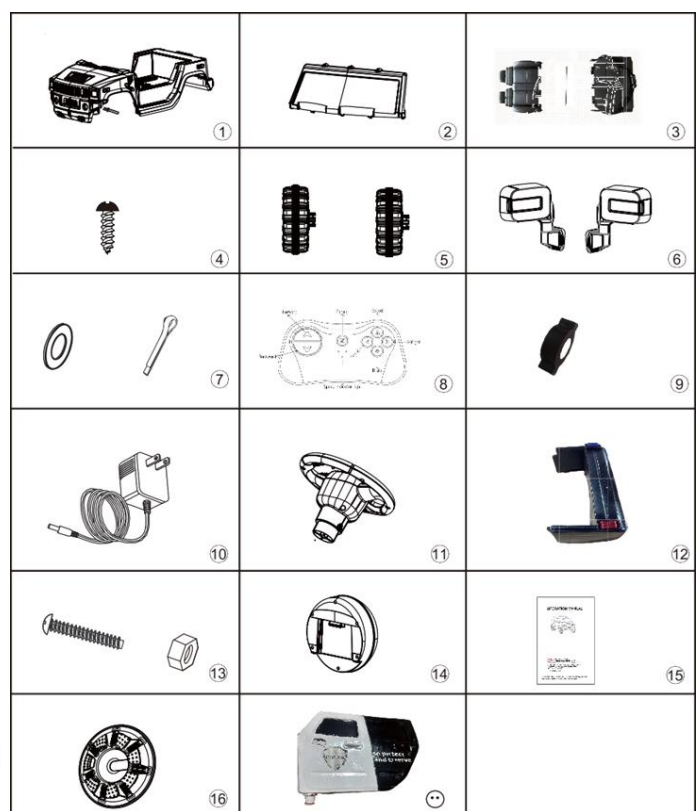
- Podczas przechowywania upewnij się, że urządzenie jest przechowywane w ciepłym, suchym miejscu. Nie przechowywać w miejscach i miejscach, w których istnieje ryzyko przegrzania (bezpośrednie światło słoneczne, samochód...). Zalecamy przykrycie urządzenia, aby zapobiec jego zakurzeniu.
- Utrzymuj urządzenie w czystości i suchości. Użyj reklaminy szmatką do czyszczenia. Unikaj kontaktu z wodą/cieczą w jakiegokolwiek postaci.
- Samochodzika nie wolno używać na mokrych, damp, śliskich lub luźnych powierzchniach.
- Podczas korzystania z niego zawsze należy brać pod uwagę otoczenie. Przed użyciem produktu upewnij się, że przed lub za pojazdem nie ma żadnych przeszkód.
- Ten samochód posiada bezpiecznik automatycznego resetowania, jeśli pojazd nagle zatrzyma się podczas jazdy, jest to spowodowane głównie przeciążeniem, a następnie zadziałaniem bezpiecznika. Następnie przerwij pracę na około 8 sekund, aby umożliwić regenerację urządzenia.

OSTRZEŻENIE!

Przed każdą jazdą sprawdź koła, poziom naładowania akumulatora, dokręcenie wszystkich elementów i ogólny stan samochodu. Jeśli znajdziesz jakikolwiek problem, natychmiast skontaktuj się ze sprzedawcą. Nie należy wymieniać ani dokonywać żadnych modyfikacji elementów urządzenia, które mogą znacząco wpłynąć na działanie i użytkowanie urządzenia, a nawet spowodować jego zniszczenie. Wszelkie tamprz urządzeniem spowoduje utratę gwarancji.

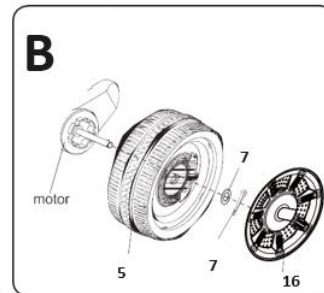
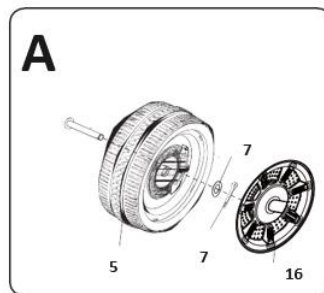
Części:

1. Nadwozie
2. Przednia szyba
3. Sofa
4. Wkręt samogwintujący 2x 4 * 10
5. 2x przednie, 2x tylne koło
6. 2x lustro
7. 8x podkładka, 4x zawlecзка
8. Kontroler
9. 4x tuleja koła
10. Ładowarka
11. Kierownica
12. Tył
13. Śruba, nakrętka
14. Rezerwa dekoracji
15. Instrukcja obsługi
16. 4x Kryt koła
17. 2x drzwi



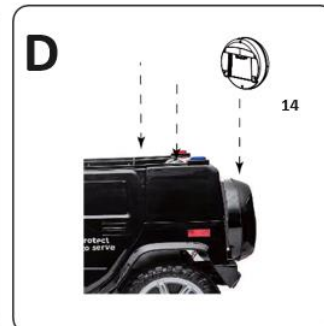
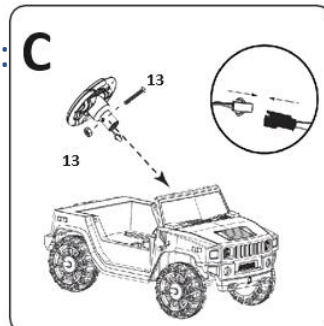
Skład samochodu:

- A. Montaż przedniego koła
- B. Montaż tylnego koła
- C. Montaż kierownicy i podłączenie
- D. Montaż tylnego i zapasowego (pchającego)
- E. Mocowanie lusterek (pchanie)
- F. Montaż siedziska i przodu (pchanie)



Informacje dotyczące korzystania z autka:

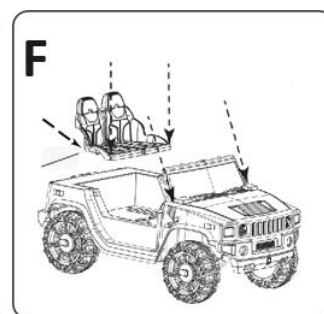

Jeśli pojazd jedzie wolniej niż zwykle
Naładuj baterię. Ładuj baterię przez 8-12 godzin.
Nie ładuj dłużej niż 15 godzin. To normalne, że ładowarka i akumulator nagrzeją się, gdy ładowanie baterii



Samochód posiada następujące cechy:

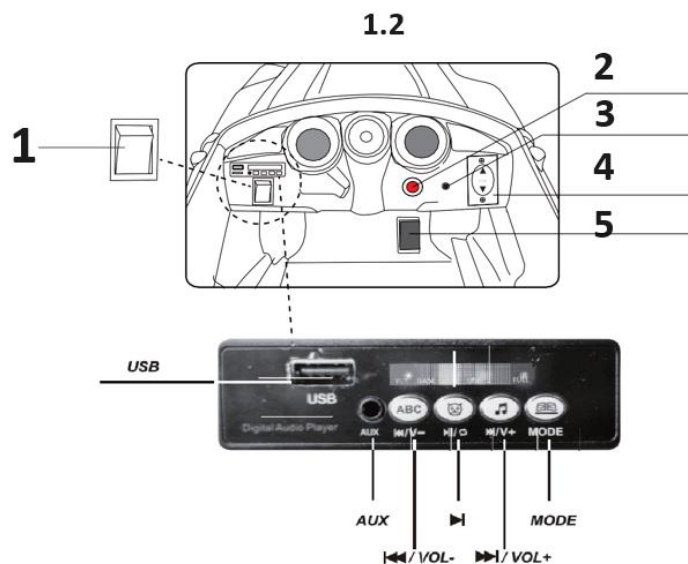
Obraz (1.2)

- 1. Włączanie świateł
- 2. Wyłącznik główny – włącza samochód
- 3. Złącze ładowania
- 4. Przełączanie do przodu/do tyłu
- 5. Pedał – dodaje prędkości



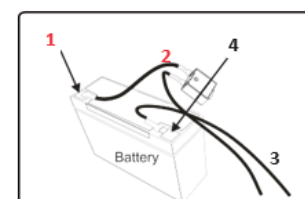
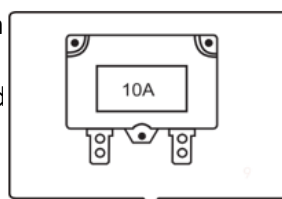
Panel muzyczny:

Możesz podłączyć USB z utworami,
VOL - + zmienia głośność, przełączniki lub
Do następnego utworu



Podłączenie akumulatora i bezpiecznik:

Jak korzystać z bezpieczników: bezpieczniki odnawialne automa
wyłączenie zasilania, gdy prąd jest wyższy niż 15 A,
Następnie można go ponownie włączyć dopiero po kilku sekund



Podłączenie linii akumulatora

Włóż czerwony przewód do czerwonego zacisku, czarny przewód do czarnego.
NIGDY NA ODWRÓT!

W pojeździe zastosowano bezpiecznik przeciwprzepięciowy.

W przypadku przeciążenia lub niewłaściwego użycia bezpiecznik włączy się automatycznie na kilka sekund, a następnie zasilanie zostanie automatycznie włączone.

Aby uniknąć rozłączenia, pamiętaj o następujących kwestiach:

Maksymalny limit wagowy autka to 30 kg.

Nie holować przyczepy.

Samochodzik nie może być zanurzony w cieczy, nie może mieć kontaktu z wodą lub błotem, może to spowodować zwarcie.

Nie ingeruj w konstrukcję samochodzika ani innych części.

Ładowania

1. Podłącz port ładowarki do gniazda wejściowego.

2. Podłącz wtyczkę ładowarki do gniazdka ściennego. Rozpocznie się ładowanie akumulatora.

Ten produkt ma ochronę ładowania: wszystkie funkcje zostaną przerwane podczas ładowania! Akumulator może być ładowany i ładowany tylko przez osobę dorosłą!

- Podczas ładowania WŁĄCZNIK ZASILANIA musi znajdować się w pozycji OFF.
- Przed pierwszym użyciem należy ładować baterię przez 4-6 godzin. Nie ładuj baterii dłużej niż 10 godzin, aby uniknąć przegrzania ładowarki.
- Naładuj akumulator, gdy pojazd uruchamia się powoli.
- Po każdym użyciu lub raz w miesiącu minimalny czas ładowania wynosi od 8 do 12 godzin, maksymalnie mniej niż 20 godzin.
- Używaj wyłącznie akumulatora i ładowarki dostarczonych z pojazdem. NIGDY nie wymieniaj baterii ani ładowarki na inną markę. Użycie innej baterii lub ładowarki może spowodować pożar lub wybuch.
- Nie używaj baterii ani ładowarki do żadnego innego produktu.
- Ładuj baterię co trzy miesiące, nawet gdy urządzenie nie jest używane.

PROBLEM	PRZYCZYNA	ROZWIĄZANIE
Pojazd nie porusza się	Niski poziom baterii	Naładuj całkowicie
	Ochrona elektryczna	Przestań używać na kilka minut.
	Przełącznik nie znajduje się we właściwym położeniu	Naciśnij przełącznik
	Odlądzone złącza akumulatora	Podłącz złącza akumulatora
Bateria nie jest ładowana	Odlądzone złącza akumulatora	Podłącz złącza akumulatora
	Ładowanie nie jest podłączone do gniazdka lub złącze urządzenia	Podłącz ładowarkę Podłącz ładowarkę
Bateria nie wytrzyma	Bateria nie jest w pełni naładowana	Całkowicie naładuj akumulator
Bateria jest ciepła i podczas ładowania wydaje delikatny dźwięk	Normalna	Normalna
Niska prędkość	Niski poziom baterii	Całkowicie naładuj akumulator
	Przeciążony pojazd	Zredukować wagę
	Nierówna lub pochyła droga	Jazda po płaskim chodniku
Pojazdy trzęsą się podczas jazdy	Luźne połączenie z silnikiem	Upewnij się, że silnik jest prawidłowo podłączony
Problem z przełączaniem między trybem do przodu/do tyłu	Spróbuj zmienić bieg, gdy pojazd jest w ruchu	Sortuj tylko wtedy, gdy jest pojazd zatrzymał się.
Przełącznik do przodu i do tyłu jest przełączany	Są przekładnie nieprawidłowo zainstalowane	Upewnij się, że bieg L jest po lewej stronie i skrzynia biegów R po prawej

CZ: Chcete-li stáhnout příručku ve více jazykových verzích, navštivte naše webové stránky www.kolonozka.cz, nebo použijte QR kód:
SK: Ak chcete stiahnuť príručku vo viacerých jazykových verziách, navštívte naše webové stránky www.kolonozka.sk, alebo použite QR kód:
PL: Aby pobrać instrukcję w wielu wersjach językowych, odwiedź naszą stronę internetową www.kolonozka.cz lub użyj kodu QR:
SL: Za prenos priročnika v več jezikovnih različicah obiščite našo spletno stran www.kolonozka.cz ali uporabite kodo QR:
HR: Za preuzimanje priručnika na više jezika posjetite našu web stranicu www.kolonozka.cz ili upotrijebite QR kod:
HU: A kézikönyv több nyelvű változatának letöltéséhez látogassa meg weboldalunkat www.kolonozka.cz, vagy használja a QR-kódot:
DE: Um das Handbuch in mehreren Sprachversionen herunterzuladen, besuchen Sie unsere Website www.kolonozka.cz oder verwenden Sie den QR-Code:
EN: To download the manual in multiple language versions, visit our website www.kolonozka.cz or use the QR code:



https://www.rulyt.cz/datalink/navody/eljet/dea-pol-111_manual.pdf

V případě dotazů na servis nás kontaktujte na emailové adrese servis@kolonozka.cz
Pro další informace, nebo v případě doplňujících dotazů nás prosím kontaktujte na e-mailu info@kolonozka.cz

Ak máte akékoľvek otázky týkajúce sa služby, kontaktujte nás na adrese servis@kolonozka.cz
Ak máte ďalšie informácie alebo ďalšie otázky, kontaktujte nás e-mailom info@kolonozka.cz

Jeśli masz jakiegokolwiek pytania dotyczące serwisu, skontaktuj się z nami pod adresem servis@kolonozka.cz
W celu uzyskania dalszych informacji lub dodatkowych pytań prosimy o kontakt mailowy info@kolonozka.cz